




ALUMNOS EGRESADOS 2002 - 2016





ALUMNOS EGRESADOS 2002 - 2016



Femenino

719

53,6%

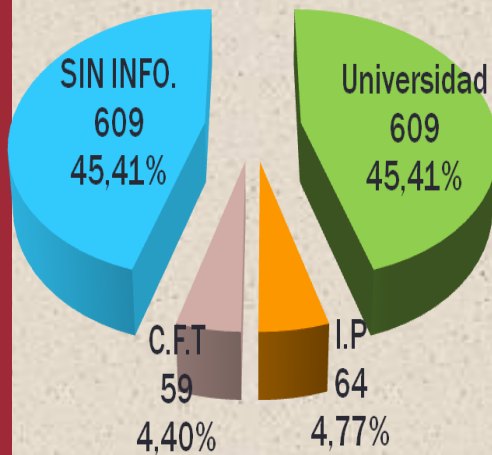


Masculino

622

46,4%

Casa de Estudio Ex Alumnos

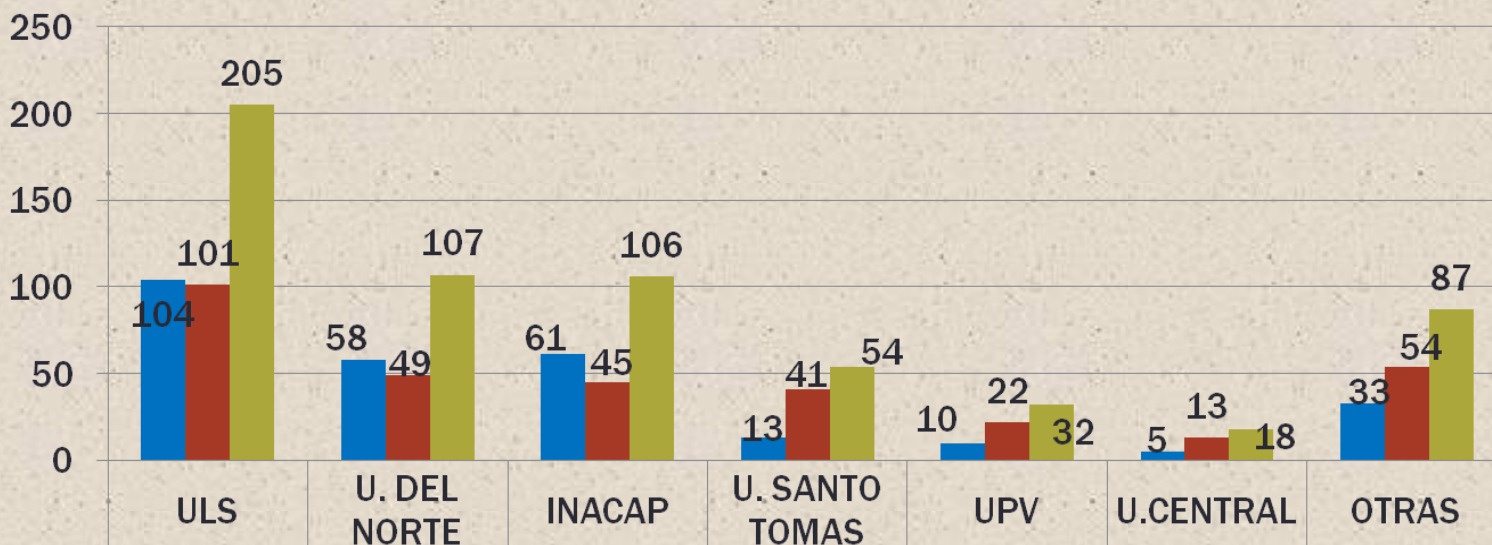


	MASCULINO	%	FEMENINO	%	TOTAL	%	TOTAL FINAL	TOTAL FINAL (%)
UNIVERSIDAD	284	21,2%	325	24,2%	609	45,41%	732	54,6%
I.P.	26	1,9%	38	2,8%	64	4,77%		
C.F.T.	31	2,3%	28	2,1%	59	4,39%		
SIN INFO.	281	21,0%	328	24,5%	609	39,80%		



ALUMNOS EGRESADOS 2002 - 2016

PRINCIPALES UNIVERSIDADES ELEGIDAS POR NUESTROS EX ALUMNOS



■ MASCULINO	104	58	61	13	10	5	33
■ FEMENINO	101	49	45	41	22	13	54
■ TOTAL	205	107	106	54	32	18	87

33,7%

17,6%

17,4%

8,9%

5,3%

3,0%

14,3%



OTRAS UNIVERSIDADES



Universidad
Andrés Bello



14,3%

EX ALUMNOS PROFESIONALES



Docente



**Prevención
de riesgo**



Ing. Mecánico

	MASCULINO	FEMENINO	TOTAL
DOCENTE	17	38	55
PREVENCIÓN DE RIESGO	16	07	23
ING. MECÁNICO	17	03	20
ENFERMERÍA	04	15	19
PSICOLOGÍA	04	11	15
KINESIOLOGÍA	07	06	13
ABOGADO	05	07	12
ING. EN CONSTRUCCIÓN	07	05	12
ADMINISTRACIÓN DE EMPRESAS	02	09	11
AGRÓNOMO	08	02	10
ING. CIVIL	09	00	09
ING. INFORMÁTICA	08	00	08
ARQUITECTURA	03	05	08
MÉDICO	05	03	08
ING. COMERCIAL	02	04	06
TRABAJO SOCIAL	01	04	05
PERIODISTA	04	00	04
FONOAUDIÓLOGO	00	04	04
ING. CIVIL INDUSTRIAL	02	01	03
ODONTÓLOGO	00	01	01
OTRAS	56	82	138
TOTAL PROFESIONALES	177	206	384